

Max Grammar 10 Minutes
No.13 : he Vs, she Vs

POINT 1 : 3単現のs

★ 3単現のとき ⇒ 動詞の最後にsをつける

3単現のs







動詞s

- ① 3人称： 私（1人称）とあなた（2人称）以外
- ② 単数： 1つ
- ③ 現在： 現在



この3つの条件がそろったときにsをつける

	<p>1人称</p>  <p>話している本人</p> <p>I, we</p>	<p>2人称</p>  <p>話している相手</p> <p>you</p>	<p>3人称</p>  <p>それ以外の人</p> <p>he, she, it, they</p>
--	---	---	---

3単現はこの中でも「単数（1つ）」の he, she, it が主語の時の話だよ

3単現のsの付け方： sの発音については複数と同じだよ 復習しよう

1 普通の場合 ➡ sをつける								
<table style="width: 100%; border: none;"> <tr> <td style="width: 33%;">run</td> <td style="width: 33%;">→ run<u>s</u></td> <td style="width: 33%;">walk</td> <td style="width: 33%;">→ walk<u>s</u></td> </tr> <tr> <td>take</td> <td>→ take<u>s</u> (eで終わっているものもsだけつければよい)</td> <td></td> <td></td> </tr> </table>	run	→ run <u>s</u>	walk	→ walk <u>s</u>	take	→ take <u>s</u> (eで終わっているものもsだけつければよい)		
run	→ run <u>s</u>	walk	→ walk <u>s</u>					
take	→ take <u>s</u> (eで終わっているものもsだけつければよい)							
2 -s、-x、-sh、-ch、-o で終わる語の場合 ➡ esをつける								
<table style="width: 100%; border: none;"> <tr> <td style="width: 33%;">pass</td> <td style="width: 33%;">→ pass<u>es</u></td> <td style="width: 33%;">wash</td> <td style="width: 33%;">→ wash<u>es</u></td> </tr> <tr> <td>teach (時計)</td> <td>→ teach<u>es</u></td> <td>go</td> <td>→ go<u>es</u></td> </tr> </table>	pass	→ pass <u>es</u>	wash	→ wash <u>es</u>	teach (時計)	→ teach <u>es</u>	go	→ go <u>es</u>
pass	→ pass <u>es</u>	wash	→ wash <u>es</u>					
teach (時計)	→ teach <u>es</u>	go	→ go <u>es</u>					
3 母音 + y で終わる語の場合 ➡ 普通にsを付ける								
<table style="width: 100%; border: none;"> <tr> <td style="width: 33%;">play</td> <td style="width: 33%;">→ play<u>s</u></td> <td style="width: 33%;">stay (サル)</td> <td style="width: 33%;">→ stay<u>s</u></td> </tr> </table> <p style="border: 1px solid black; padding: 2px; margin-top: 5px;">yの前がoとかeといったように母音の場合はsを付けるだけだよ</p>	play	→ play <u>s</u>	stay (サル)	→ stay <u>s</u>				
play	→ play <u>s</u>	stay (サル)	→ stay <u>s</u>					
4 子音 + y で終わる語の場合 ➡ yをiに変えてesを付ける 【y → ies】								
<table style="width: 100%; border: none;"> <tr> <td style="width: 33%;">study</td> <td style="width: 33%;">→ stud<u>ies</u></td> <td style="width: 33%;">cry</td> <td style="width: 33%;">→ cri<u>es</u></td> </tr> </table> <p style="border: 1px solid black; padding: 2px; margin-top: 5px;">yの前が子音（アイウエオ以外の音）になっていることに注意</p>	study	→ stud <u>ies</u>	cry	→ cri <u>es</u>				
study	→ stud <u>ies</u>	cry	→ cri <u>es</u>					

特別な3単現の形 **★重要**

do	→ does (ダズ)	have	→ has (ハズ)
----	-------------	------	------------

POINT 2 : 一般動詞の肯定文、否定文、疑問文 **★重要**

重要!



- ① 肯定文では動詞に s がつくよ
- ② 否定、疑問では does が入るよ (I, You の場合は do だったね)
- does が入ると一般動詞は原形 (普通の形) に戻るよ

肯定文 He/She 動詞 s ~

3 単現の s を忘れるな

ex) He speaks English well.
動詞+s

否定文 He doesn't 動詞 (原形)

動詞の前に doesn't

★動詞は原形

ex) He doesn't speak English well.

 does に s を奪われてもとの形に

疑問文 Does he/she 動詞 (原形) ?

Does を主語の前に

★動詞は原形

ex) Does he/she speak English well?

 does に s を奪われてもとの形に

【答え方】 Yes, he/she does.
No, he/she doesn't.

ドエスの襲来

does は「ドエス」とも読めます
s を強引に奪っていきます

お前に s なんて必要ないのじゃ。
おれ様が奪ってやる。どりゃ〜



POINT 3 : 頻度を表す副詞

置く場所 : ① be 動詞の後ろ ② 一般動詞の前

always	いつも	100%
usually	たいてい	
often	しばしば	
sometimes	ときどき	
never	けっして〜ない	

例) He is always happy.
He always wakes up early.

例) He is sometimes happy.
He sometimes wakes up early.

CHECK 問題 13

- A** ・次の動詞を 3 単現の形に書き換えなさい。
・s, es の発音が 「ズ」、「ス」、「イズ」 のいずれになるか答えなさい。
(特別な複数形はのぞく)。

- | | | | |
|----|-------|----|-------|
| 01 | sing | 02 | use |
| 03 | teach | 04 | have |
| 05 | enjoy | 06 | sleep |
| 07 | do | 08 | study |

- B** 下線部の主語を **He** に変えて、全文を書き直しなさい。

- 01 I live in Chiba.
02 They go to Shibuya every weekend.
03 You have two brothers.
04 I don't eat natto.
05 Do you play the violin? - Yes, I do.

- C** 肯定文を否定文、疑問文に直しなさい。

- 01 (肯定文) She studies math every day.
(否定文)
(疑問文)
- 02 (肯定文) The dog runs fast.
(否定文)
(疑問文)

- D** Key Sentences : 英語に直しなさい。

- (1) 彼は中国語を上手に話す。
(2) 彼は中国語を上手に話しません。
(3) 彼は中国語を上手に話しますか。 - はい。

CHECK 問題 10 解答

A

- | | | | | | |
|----|---------|-----|----|---------|-----|
| 01 | sings | ズ | 02 | uses | イーズ |
| 03 | teaches | イーズ | 04 | has | ズ |
| 05 | enjoys | ズ | 06 | sleeps | ス |
| 07 | does | | 08 | studies | ズ |

B

- 01 He lives in Chiba.
- 02 He goes to Shibuya every weekend.
- 03 He has two brothers.
- 04 He doesn't eat natto.
- 05 Does he play the violin? - Yes, I do.

C

… 否定文、疑問文では動詞が原形に戻っていることを確認しよう

- 01 (肯定文) She studies math every day.
(否定文) She doesn't study math every day.
(疑問文) Does she study math every day?
- 02 (肯定文) The dog runs fast.
(否定文) The dog doesn't run fast.
(疑問文) Does the dog run fast?

D

- (1) He speaks Chinese well.
- (2) He doesn't speak Chinese well.
- (3) Does he speak Chinese well? - Yes, she does.